

■ ■ wissner-
■ ■ bosserhoff
Funktionale Eleganz in der Pflege

Pflegebetten

4 Asse für Ihre Pflege



■ ■ wissner-
■ ■ bosserhoff
Funktionale Eleganz in der Pflege

wissner-bosserhoff GmbH
Hauptstraße 4-6
D-58739 Wickede (Ruhr)
Tel.: +49(0)2377/784-0
Fax: +49(0)2377/784-163
E-Mail: info@wi-bo.de

www.wi-bo.de

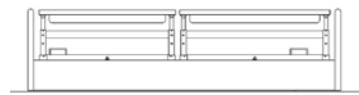


3 Bettlängen ohne Mittellücke > 318 mm und ohne Mittelpfosten

Alle Pflegebetten von wissner-bosserhoff verfügen über eine integrierte Bettverlängerung. Durch die **Express-Bettverlängerung** (Abb. rechts / Option) lassen sich alle Pflegebetten mit **geteilten Seitensicherungen** flexibel für verschiedene Bettlängen anpassen. Dabei werden in jeder Konfiguration die Vorgaben der neuen Norm IEC 60601-2-52 eingehalten.

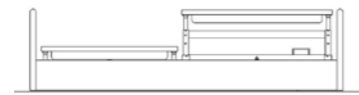


200 cm



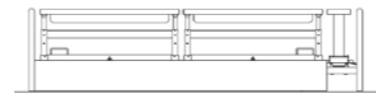
01 Bettlänge 200 cm: Die geteilten Seitensicherungen bieten Schutz ohne Mittellücke > 318 mm* und ohne Protektor.

210 cm



02 Bettlänge 210 cm: Schutz mit fußseitig längeren Seitensicherungen ohne Zubehöre und Lücke > 318 mm**.

220 cm



03 Bettverlängerung mit Protektor auf 220 cm: Bei Bedarf temporär einstellbar – vollständiger Schutz wird durch fußseitigen Protektor (Zubehör) gewährleistet.



3-facher Seitenschutz mit 4-fachem Teleskopauszug

Soft-Schutz ohne FEM



01 Zur Sicherheit bei Nacht genügt es oft, die Niedrigposition des Bettes mit der ersten Auszugsstufe der kopfseitigen Sicherung zu kombinieren. So werden unnötige Barrieren vermieden und das Verletzungsrisiko infolge eines Sturzes nachhaltig reduziert.

3/4-Schutz ohne FEM



02 Der 3/4-Schutz ermöglicht eine bewusste Ausstiegslücke am Fußende zur Reduzierung von freiheitsentziehenden Maßnahmen (FEM) bei gleichzeitig hohem Sicherheitsanspruch.

Vollschutz bei 12-18 cm Matratzen



03 In der obersten Position schließen beide Teile der Seitensicherung so eng miteinander ab, dass sie das Sicherheitsniveau eines durchgehenden Seitengitters erreichen*** – ohne Mittellücken-Protector oder Mittelpfosten.

* Mittellücke (Abstand zwischen den geteilten Seitensicherungen) < 60 mm

** Lücken zwischen geteilten Seitensicherungen sowie zwischen Seitensicherungen und Kopf- bzw. Fußteilen < 60 mm

*** Möglichkeit einer sicheren Fixierung im Sinne der BfArM-Information an die Fachkreise vom 08.07.2004



3 Sicherheitsstufen intelligentes Handschalterkonzept

Wenige Tasten und große Symbole sorgen für eine intuitive Bedienung. Der erstfehlersichere Handschalter schließt durch das Pre-Selektion-Konzept ein versehentliches Tastendrücken aus. Durch seine 3 Sicherheitsstufen ist eine Anpassung an die Mobilität des Bewohners möglich.

3 Sicherheitsstufen



01 Pflege-modus

02 Sperr-modus

03 Bewohner-modus

2 Automatikpositionen



Komfortsitz-Automatik

Prophylaxe-Automatik



Ihre Vorteile:

- Universal Design für intuitive Bedienung
- Pre-Selektion für höchste Sicherheitsansprüche
- Integrierte Sperrbox mit 3 Sicherheitsstufen
- Automatikfunktionen* für Dekubitusprävention und Komfort

* Erhältlich für contempora, estetica, carisma und sentida



3 Kabel – 1 Lösung für effektives Kabelmanagement

Die praktische D-Box macht dem lästigen Kabelgewirr ein Ende.

Abb. 1: Innen am Kopfteil angebracht nimmt die D-Box die beiden Kabel des Bettes und der Leuchte auf. Somit führt nur noch ein Kabel zur Steckdose. **Abb. 2:** Alternativ kann die Leuchte auch am Nachttisch adaptiert werden und ist so unabhängig vom Pflegebett, das frei verfahren werden kann. Durch die Mobilität des Nachttisches kann die Leuchte optimal zum Lesen positioniert werden.


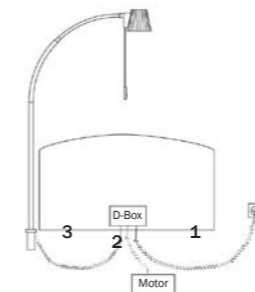


Abb. 1




Abb. 2

Ihre Vorteile:

- Einsetzbar für Halogen- und LED- Leuchten
- Es muss nur ein Kabel entfernt werden, wenn das Bett bewegt wird.
- Keine Verwechslungsgefahr bzgl. des Kabels beim Herausziehen aus der Steckdose.
- Unabhängig vom Motor, daher guter Zugang zu den Anschlüssen in jeder Bettposition.